

# Suspension Manual and Warranty Booklet

1. Suspension Manual
2. Standard Warranty
3. Long Life Warranty
4. Care and Precautions
5. ABE Booklet
6. Warranty Activation

**Download  
our Suspension Manual**



**IMPORTANT:**

Keep it with vehicle documents.

## 1 - Suspension Manual

Gentile Cliente,

grazie di aver acquistato un prodotto Bitubo!

Per fornirLe il massimo supporto nell'utilizzo della nostra sospensione, La invitiamo a scaricare il nostro "Manuale della Sospensione" semplicemente inquadrando con il Suo smartphone il QR Code che può trovare qui sotto.\*

La informiamo che il presente manuale contiene informazioni molto utili riguardanti le avvertenze generali, il codice prodotto, le regolazioni possibili e le istruzioni per il montaggio e smontaggio dei nostri prodotti.

La ringraziamo per il Suo prezioso supporto e Le auguriamo Buon viaggio con Bitubo!

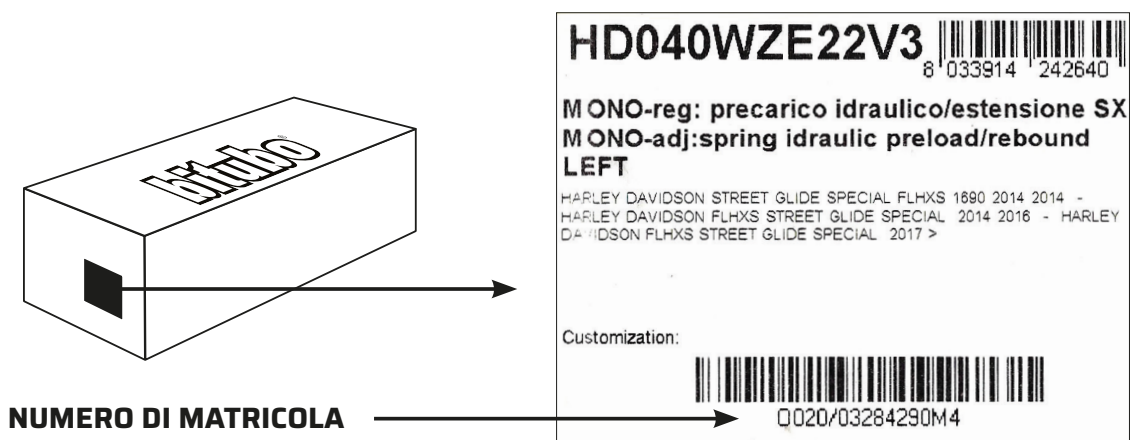


\* Il modo migliore per scoprire se il Suo dispositivo è in grado di leggere i codici QR è aprire l'app della Sua fotocamera e puntarla per 2-3 secondi sul codice QR che vuole scansionare. Se la scansione è abilitata, apparirà una notifica. Se non succede nulla, potrebbe dover accedere alle impostazioni ed abilitare la scansione dei codici QR manualmente. Se nelle impostazioni non c'è questa opzione, purtroppo il Suo dispositivo non sarà in grado di scansionare i codici QR nativamente. Ma non Si preoccupi: dovrà soltanto scaricare un'apposita applicazione di terze parti.

## 2 - Garanzia Standard

Vi ringraziamo per aver scelto uno dei prodotti Bitubo (il "Prodotto") per equipaggiare la vostra moto. Per la Vostra sicurezza è importante: (i) installare l'ammortizzatore presso un centro specializzato, (ii) eseguire un controllo funzionale ogni 12 mesi e (iii) dopo 24 mesi procedere ad una revisione dell'ammortizzatore presso un Centro Tecnico Bitubo Ufficiale ("CTB"). I CTB sono indicati sul sito [www.bitubo.com](http://www.bitubo.com) all'interno dell'area Rivenditori & Assistenza. La presente garanzia convenzionale dei Prodotti Bitubo ("Garanzia") è valida per un periodo di 24 mesi dalla data riportata nel documento di acquisto (scontrino fiscale, fattura di acquisto). In mancanza, è possibile risalire al lotto di produzione e alla relativa data di fabbricazione attraverso il numero di matricola riportato sull'etichetta (vd. figura che segue). In tale ipotesi, la Garanzia sui Prodotti avrà una validità di 24 mesi dalla data di fabbricazione e non potrà essere estesa.

Attenzione: È necessario conservare l'etichetta applicata alla confezione originale che riporta il numero di matricola del Prodotto acquistato.



La Garanzia opera esclusivamente in relazione a vizi e difetti funzionali e/o materiali riconducibili a Bitubo. La Garanzia è limitata alla riparazione o alla sostituzione del Prodotto riconosciuto difettoso, escluso ogni diritto al risarcimento dei danni. In caso di difettosità dovrete contattare un CTB che vi supporterà nella risoluzione del problema. La Garanzia non opererà nei seguenti casi:

- Prodotti la cui installazione e/o disinstallazione non sia stata effettuata in un CTB o da un professionista del settore con comprovata esperienza e, in ogni caso, in ottemperanza alle istruzioni fornite da Bitubo in relazione alla conservazione e/o al montaggio e/o alla manutenzione e/o allo smontaggio del Prodotto;
- Prodotti montati su veicoli diversi da quelli indicati nel catalogo Bitubo;
- Sforzo abnorme, uso negligente o improprio del Prodotto;
- Danni da incidente e/o scontro;
- Prodotti o parti di essi sui quali siano state effettuate riparazioni o modifiche dal cliente o da soggetti terzi diversi da un CTB;
- Costi di installazione e disinstallazione del Prodotto;
- Spese di trasporto del Prodotto al CTB relative a Prodotti in relazione ai quali Bitubo non abbia riconosciuto la difettosità;
- Parti del Prodotto soggette ad usura quali, a titolo meramente esemplificativo e non esaustivo, boccole, OR, raschia polvere, paraolio, tamponi, lubrificanti e operazioni di rabbocco;
- Danni ai trattamenti e/o rivestimenti superficiali del Prodotto quali anodizzazioni, verniciatura, ecc. e/o fenomeni di scolorimento delle vernici;
- Prodotti utilizzati in competizioni agonistiche o altri usi similari quali spettacoli commerciali, stuntman, acrobazie.

### 3 - Garanzia Long Life

È possibile estendere la Garanzia oltre i primi 24 mesi e per i 24 mesi successivi fino a un massimo di 6 anni solo e soltanto se viene eseguita presso un CTB una revisione periodica prima della scadenza di ciascun periodo di garanzia e vengono sostituite le parti usurate del Prodotto ("Garanzia Estesa"). Tale revisione è finalizzata a mantenere inalterata la funzionalità del Prodotto nel tempo. Per la Garanzia Estesa valgono le stesse coperture e limitazioni specificate al paragrafo 1 della Garanzia c.d. standard.

### 4 - Attenzioni e Precauzioni per preservare le finiture

Pulire regolarmente con olio di vaselina le parti cromate onde allontanare l'insorgere della corrosione. Durante il lavaggio del veicolo, MAI indirizzare il getto dell'acqua ad alta pressione sul corpo e sulla testa dell'ammortizzatore e sulle regolazioni. Utilizzare unicamente acqua e sapone neutro, non utilizzare MAI prodotti con detergenti aggressivi.

### 5 - Scannerizza\* il codice QR per scaricare il libretto ABE

Bitubo è stata riconosciuta dal KBA quale azienda meritevole della loro certificazione ABE attribuendole il numero identificativo di omologazione di prodotti specifici per tutti i mercati che riconoscono ABE quale marchio di assoluta qualità. Verifica tutti i veicoli presenti nella lista dei prodotti dotati di omologazione ABE.



\* Il modo migliore per scoprire se il Suo dispositivo è in grado di leggere i codici QR è aprire l'app della Sua fotocamera e puntarla per 2-3 secondi sul codice QR che vuole scansionare. Se la scansione è abilitata, apparirà una notifica. Se non succede nulla, potrebbe dover accedere alle impostazioni ed abilitare la scansione dei codici QR manualmente. Se nelle impostazioni non c'è questa opzione, purtroppo il Suo dispositivo non sarà in grado di scansionare i codici QR nativamente. Ma non Si preoccupi: dovrà soltanto scaricare un'apposita applicazione di terze parti.

## 1 - Suspension Manual

Dear Customer,  
thanks for buying a Bitubo product!

To give you the best support in the utilization of our suspension, we kindly invite you to download our "Suspension Manual" simply framing with your smartphone the QR Code that you can find below.\*

We inform you that this manual contains very useful information regarding general warnings, product code, possible adjustments and instructions for the assembly and disassembly of our products.

We thank you for your valuable support and wish you a Happy Journey with Bitubo!

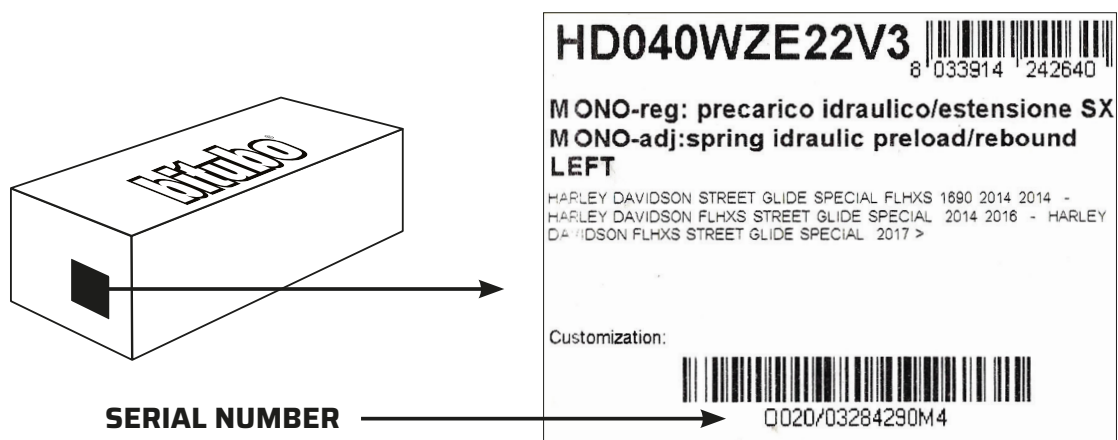


\* The best way to find out if your device is able to read QR codes is to open your camera app and point it for 2-3 seconds on the QR code you want to scan. If the scan is enabled, a notification will appear. If nothing happens, you may need to access the settings and enable QR code scanning it manually. If you do not have this option in the settings, unfortunately your device will not be able to scan QR codes natively but don't worry: you will only need to download a special third-party application.

## 2 - Standard Warranty

Thanks for choosing a Bitubo product (the "Product") to equip your motorcycle. For your safety it is important to: (i) install the shock absorber at a specialised centre, (ii) carry out a functional check every 12 months and (iii) after 24 months have the shock absorber serviced at an Official Bitubo Service Centre ("CTB"). CTBs are listed on [www.bitubo.com](http://www.bitubo.com) in the Dealers & Service area. The conventional warranty for Bitubo Products ("Warranty") is valid for a period of 24 months from the date stated on the purchase document (receipt, purchase invoice). If it cannot be found, it is possible to trace the production batch and the date of manufacture by means of the serial number on the label (see Figure below). In this case, the Product Warranty is valid for 24 months from the date of manufacture and cannot be extended.

Warning: It is necessary to keep the label attached to the original packaging which shows the serial number of the Product purchased.



The Warranty only applies to functional and/or material defects attributable to Bitubo. The Warranty is limited to repair or replacement of the Product found to be defective, and excludes any right to compensation for damages. In the event of a defect, a CTB should be contacted where you will receive assistance to solve the problem.

The Warranty does not apply in the following cases:

- Products whose installation and/or removal has not been carried out at a CTB or by a professional in the field with proven experience and, in any case, in compliance with the instructions provided by Bitubo in relation to the storage and/or assembly and/or maintenance and/or disassembly of the Product;
- Products mounted on vehicles other than those indicated in the Bitubo catalogue;
- Abnormal effort, negligent or improper use of the Product;
- Accident and/or collision damage;
- Products or parts of them on which repairs or modifications have been carried out by the customer or by third parties other than a CTB;
- Costs of installing and removing the Product;
- Costs of transporting the Product to a CTB for which Bitubo has not found any defect;
- Parts of the Product subject to wear and tear such as, but not limited to, bushings, ORs, dust scrapers, oil seals, pads, lubricants and topping up operations;
- Damage to surface treatments and/or coatings of the Product such as anodising, painting, etc. and/or discolouration of the paints;
- Products used in competitions or other similar uses such as trade shows, stunts.

### 3 - Long Life Warranty

The Warranty may be extended beyond the first 24 months for the following 24 months or for up to a maximum of 6 years only if a periodic overhaul is carried out by a CTB before the expiry of each warranty period, and worn parts of the Product are replaced ("Extended Warranty"). Such an overhaul is aimed at maintaining the Product's functionality over time. The same coverage and limitations as specified in paragraph 1 above for the standard warranty applies to the Extended Warranty.

### 4 - Care and Precautions to preserve finishes

Clean regularly chrome plated parts with vaseline oil to prevent them from rusting. When washing the vehicle, NEVER point the high-pressure water jet at the shock absorber body or head or the adjustments. Use only water and mild soap; NEVER use products containing harsh detergents.

### 5 - Scan\* the QR code to download the ABE booklet

Bitubo has been recognised by the KBA as a company deserving its ABE certification, and has awarded the specific product type approval number for all markets that recognise ABE as a mark of absolute quality. Check all vehicles on the list of ABE approved products.



\* The best way to find out if your device is able to read QR codes is to open your camera app and point it for 2-3 seconds on the QR code you want to scan. If the scan is enabled, a notification will appear. If nothing happens, you may need to access the settings and enable QR code scanning it manually. If you do not have this option in the settings, unfortunately your device will not be able to scan QR codes natively but don't worry: you will only need to download a special third-party application.

# 1 - Suspension Manual

Cher Client,

merci d'avoir acheté un produit Bitubo!

Pour vous fournir le meilleur soutien dans l'utilisation de notre suspension, nous vous invitons à télécharger notre "Manuel de Suspension" en simplement encadrant avec votre smartphone le QR Code que vous pouvez trouver ci-dessous.\*

Nous vous informons que ce manuel contient des informations très utiles concernant les avertissements généraux, la référence de produit, les réglages possibles et les instructions pour le montage et le démontage de nos produits.

Nous vous remercions pour votre précieux soutien et nous vous souhaitons un Bon Voyage avec Bitubo!



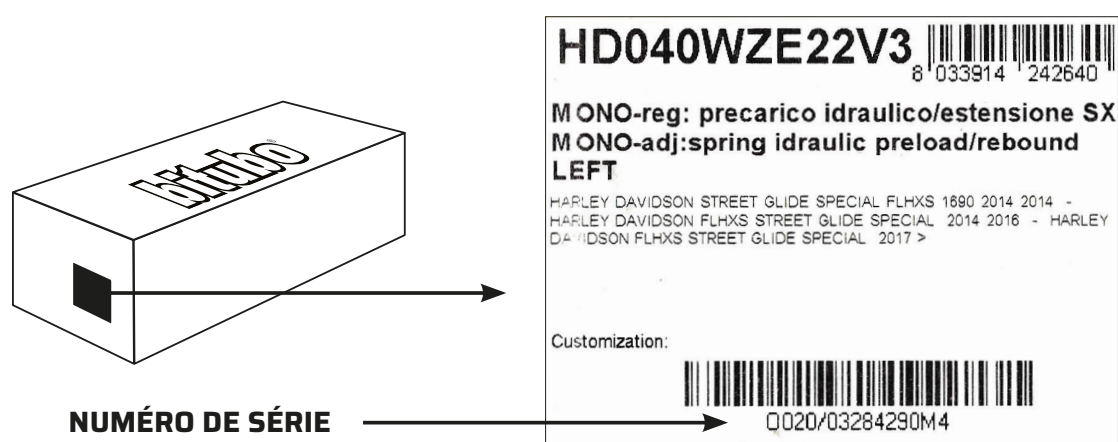
\* La meilleure façon de savoir si votre appareil peut lire les codes QR est d'ouvrir l'application de votre appareil photo et de la pointer pendant 2-3 secondes sur le code QR que vous voulez scanner. Si l'analyse est activée, une notification apparaîtra. Si rien ne se passe, vous devrez peut-être accéder aux paramètres et activer la lecture des codes QR manuellement. S'il n'y a pas cette option dans les paramètres, votre appareil ne pourra malheureusement pas scanner les codes QR nativement. Mais ne vous inquiétez pas : il vous suffit de télécharger une application tierce.



## 2 - Garantie standard

Nous vous remercions d'avoir choisi un des produits Bitubo (le « Produit ») pour équiper votre moto. Pour votre sécurité, il est important de : (i) installer l'amortisseur auprès d'un centre spécialisé, (ii) effectuer un contrôle de fonctionnement tous les 12 mois et (iii) après 24 mois, effectuer une révision de l'amortisseur auprès d'un Centre Technique Bitubo Officiel (« CTB »). Les CTB sont indiqués sur le site [www.bitubo.com](http://www.bitubo.com) dans la rubrique Revendeurs & Assistance. Cette garantie conventionnelle pour les Produits Bitubo (« Garantie ») est valable pour une période de 24 mois à compter de la date indiquée sur le document d'achat (reçu, facture d'achat). À défaut, il est possible de retracer le lot de production et la date relative de fabrication grâce au numéro de série figurant sur l'étiquette (voir figure ci-dessous). Dans ce cas, la Garantie sur les Produits sera valable pendant 24 mois à compter de la date de fabrication et ne pourra pas être prolongée.

Attention : Il est nécessaire de conserver l'étiquette apposée sur l'emballage d'origine qui indique le numéro de série du Produit acheté.



La Garantie s'applique exclusivement aux vices et défauts fonctionnels et/ou matériels imputables à Bitubo. La Garantie est limitée à la réparation ou au remplacement du Produit reconnu défectueux, à l'exclusion de tout droit à l'indemnisation des dommages. En cas de défaut, vous devez contacter un CTB qui vous aidera à résoudre le problème. La Garantie ne s'applique pas dans les cas suivants :

- Produits dont l'installation et/ou la désinstallation n'a pas été effectuée auprès d'un CTB ou par un professionnel du secteur ayant une expérience avérée et, en tout cas, en conformité avec les instructions fournies par Bitubo en ce qui concerne le stockage et/ou le montage et/ou la maintenance et/ou le démontage du Produit;
- Produits montés sur des véhicules autres que ceux indiqués dans le catalogue Bitubo;
- Effort anormal, utilisation négligente ou incorrecte du Produit;
- Dommages résultant d'un accident et/ou d'une collision;
- Produits ou parties de produit sur lesquels des réparations ou des modifications ont été effectuées par le client ou par des tiers autres qu'un CTB;
- Coûts d'installation et de désinstallation du Produit;
- Frais de transport du Produit auprès du CTB concernant des Produits dont Bitubo n'a pas reconnu la défektivité;
- Parties du Produit soumises à l'usure comme, à titre purement indicatif mais non limitatif, les bagues, les joints toriques, les racleurs de poussière, les joints d'étanchéité, les tampons, les lubrifiants et les opérations de remplissage;
- Dommages aux traitements de surface et/ou aux revêtements du Produit tels que l'anodisation, la peinture, etc. et/ou phénomènes de décoloration de la peinture;
- Produits utilisés dans des compétitions ou autres usages similaires tels que les spectacles commerciaux, cascades, acrobaties.

### 3 - Garantie Long Life

La Garantie peut être prolongée au-delà des 24 premiers mois et pour les 24 mois suivants jusqu'à un maximum de 6 ans seulement et uniquement si une révision périodique est effectuée auprès d'un CTB avant l'expiration de chaque période de Garantie et que les pièces usées du Produit sont remplacées (« Extension de la Garantie »). Le but de cette révision est de maintenir la fonctionnalité du Produit dans le temps. L'Extension de la Garantie est soumise à la même couverture et aux mêmes limitations que celles spécifiées au paragraphe 1 ci-dessus pour la Garantie standard.

### 4 - Attentions et Précautions pour préserver les finitions

Nettoyer régulièrement les pièces chromées avec de l'huile de vaseline pour éviter la corrosion. Lors du lavage du véhicule, ne JAMAIS diriger le jet d'eau à haute pression sur le corps et la tête de l'amortisseur et sur les réglages. Utiliser uniquement de l'eau et du savon doux, ne JAMAIS utiliser de produits contenant des détergents agressifs.

### 5 - Scannez\* le code QR pour télécharger le livret ABE

Bitubo a été reconnue par la KBA comme une entreprise méritant leur certification ABE, lui attribuant le numéro d'homologation de produits spécifiques pour tous les marchés qui reconnaissent ABE comme une marque de qualité absolue. Vérifiez tous les véhicules figurant sur la liste des produits homologués AB.



\* La meilleure façon de savoir si votre appareil peut lire les codes QR est d'ouvrir l'application de votre appareil photo et de la pointer pendant 2-3 secondes sur le code QR que vous voulez scanner. Si l'analyse est activée, une notification apparaîtra. Si rien ne se passe, vous devrez peut-être accéder aux paramètres et activer la lecture des codes QR manuellement. S'il n'y a pas cette option dans les paramètres, votre appareil ne pourra malheureusement pas scanner les codes QR nativement. Mais ne vous inquiétez pas : il vous suffit de télécharger une application tierce.

## 1 - Suspension Manual

Sehr geehrter Kunde,

Vielen Dank, dass Sie sich für ein Produkt von BITUBO entschieden haben!

Um Ihnen eine maximale Unterstützung bei der Verwendung von unserem Stoßdämpfer zu bieten, können Sie unser "Stoßdämpfer Handbuch" herunterladen, indem Sie einfach den QR-Code mit Ihrem Smartphone scannen, den Sie unten finden.\*

Wir informieren Sie, dass dieses Handbuch sehr nützliche Informationen zu allgemeinen Warnungen, Produktcode, möglichen Einstellungen und Anweisungen für die Montage und Demontage unserer Produkte enthält.

Wir bedanken uns für Ihre Unterstützung und wünschen Ihnen eine gute Reise mit BITUBO!

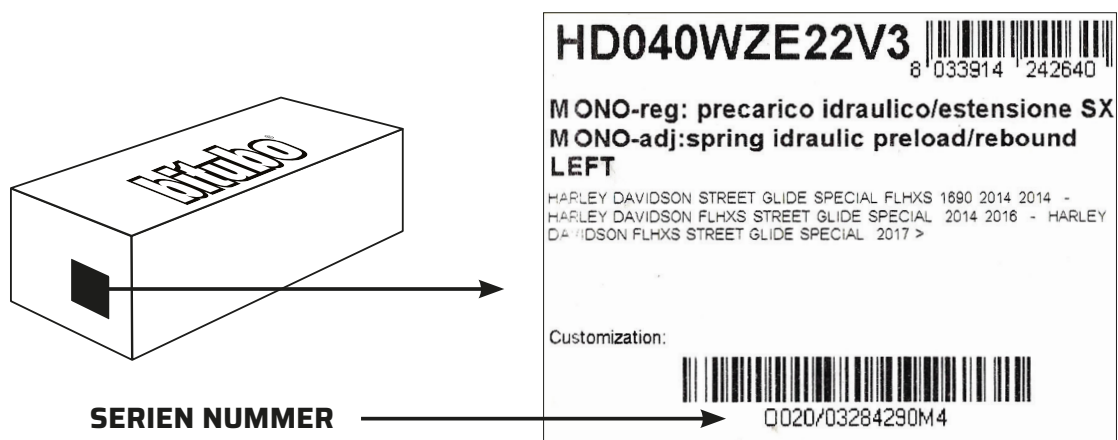


\* Wenn Sie herausfinden möchten, ob Ihr Gerät QR-Codes lesen kann, öffnen Sie Ihre Kamera-App und richten Sie sie 2-3 Sekunden lang auf den QR-Code, den Sie scannen möchten. Wenn das Scannen aktiviert ist, wird eine Benachrichtigung angezeigt. Wenn nichts passiert, müssen Sie das QR-Code-Scannen manuell aktivieren. Wenn diese Option in den Einstellungen nicht vorhanden ist, kann Ihr Gerät QR-Codes leider nicht nativ scannen. Aber keine Sorge: Sie müssen nur eine bestimmte App eines Drittanbieters herunterladen.

## 2 - Standardgarantie

Wir danken Ihnen, dass Sie sich für die Ausstattung Ihres Motorrades für ein Produkt von Bitubo (das „Produkt“) entschieden haben. Wichtig für Ihre Sicherheit: (i) Stoßdämpfer in einer Fachwerkstatt einbauen lassen, (ii) alle 12 Monate eine Funktionskontrolle durchführen und (iii) nach 24 Monaten Stoßdämpfer in einer autorisierten Werkstatt für Bitubo („ABW“) prüfen lassen. Die ABW sind auf unserer Website [www.bitubo.com](http://www.bitubo.com) im Bereich Händler & Hilfe aufgelistet. Diese konventionelle Garantie für Bitubo Produkte („Garantie“) gilt für einen Zeitraum von 24 Monaten angegebenen Datum. Sollte kein Beleg vorliegen, kann Fertigungslos und entsprechendes Herstellungsdatum anhand der Seriennummer auf dem Etikett (s. folgende Abbildung) ermittelt werden. In diesem Fall gilt die Produktgarantie für 24 Monate ab Herstellungsdatum und kann nicht verlängert werden.

Achtung: Das an der Originalverpackung angebrachte Etikett mit Angabe der Seriennummer des gekauften Produkts muss aufbewahrt werden.



Die Garantie gilt ausschließlich für Funktions- und/oder Materialfehler, die Bitubo zuzurechnen sind. Die Garantie beschränkt sich auf die Reparatur oder den Ersatz des als fehlerhaft anerkannten Produkts, unter Ausschluss jeglicher Ansprüche auf Schadensersatz. Im Falle eines Defekts müssen Sie sich an eine ABW wenden, die Ihnen beim Beheben des Problems behilflich sein wird. Die Garantie gilt nicht für:

- Produkte, deren Installation und/oder Deinstallation nicht in einer ABW oder von einem Fachmann aus der Branche mit nachgewiesener Erfahrung durchgeführt wurde bzw. die von Bitubo zur Verfügung gestellten Anweisungen bezüglich Lagerung und/oder Einbau und/oder Wartung und/oder Ausbau des Produkts missachtet wurden.
- Produkte, die auf anderen als den im Bitubo Katalog angegebenen Fahrzeugen montiert sind.
- Überbeanspruchung, fahrlässige oder unsachgemäße Verwendung des Produkts.
- Schäden durch einen Unfall und/oder eine Kollision.
- Produkte oder Teile davon, an denen Reparaturen oder Änderungen durch den Kunden selbst oder durch Dritte, die keiner ABW angehören, vorgenommen wurden.
- Kosten für Einbau und Ausbau des Produkts.
- Transportkosten zur ABW im Falle von Produkten, bei denen Bitubo eine Mangelhaftigkeit nicht anerkannt hat.
- Teile des Produkts, die einem Verschleiß unterliegen, wie, nur als Beispiel aber nicht ausschließlich, Buchsen, O-Ringe, Staubabstreifer, Öldichtungen, Puffer, Schmiermittel und Nachfüllvorgänge.

- Beschädigung der Oberflächenbehandlungen und/oder Beschichtungen des Produkts wie Eloxierung, Lackierung usw. und/oder Verfärbungserscheinungen der Lackierung.
- Produkte, die in Wettbewerben oder anderen ähnlichen Veranstaltungen wie Werbeshows, Stunts, Akrobatik verwendet werden.

### 3 - Long Life Garantie

Die Garantie kann über die ersten 24 Monate hinaus und für die folgenden 24 bis zu einem Maximum von 6 Jahren nur und ausschließlich dann verlängert werden, wenn vor Ablauf der jeweiligen Garantiezeit eine regelmäßige Revision durch eine ABW durchgeführt wurde und verschlissene Teile des Produkts ausgetauscht wurden („Erweiterte Garantie“). Die Revisionen dienen dazu, die Funktionalität des Produkts im Laufe der Zeit aufrecht zu erhalten. Für die erweiterte Garantie gelten dieselben Abdeckungen bzw. Einschränkungen wie in Absatz 1 oben für die Standardgarantie angegeben.

### 4 - Pflege und Vorkehrungen zur Erhaltung der Oberflächen

Reinigen Sie die verchromten Bauteile regelmäßig mit Vaselineöl, um Rostbildung zu verhindern. Achten Sie bei der Reinigung des Fahrzeugs darauf, dass der Hochdruckwasserstrahl NIEMALS auf Kolben und Kopf des Stoßdämpfers oder auf die Einstellungen gerichtet wird. Verwenden Sie ausschließlich Wasser und Neutralseife, NIEMALS aggressive Reinigungsmittel verwenden.

### 5 - Scannen\* Sie den QR-Code zum Runterladen der ABE

Bitubo wurde vom KBA als ein Unternehmen anerkannt, das die ABE-Zertifizierung verdient hat und ihm die Typenzulassungsnummer der spezifischen Produkte für alle Märkte vergeben hat, die die ABE als Zeichen für absolute Qualität anerkennen. Sehen Sie alle Fahrzeuge auf der Liste der mit ABE Zulassung versehenen Produkte an.



\* Wenn Sie herausfinden möchten, ob Ihr Gerät QR-Codes lesen kann, öffnen Sie Ihre Kamera-App und richten Sie sie 2-3 Sekunden lang auf den QR-Code, den Sie scannen möchten. Wenn das Scannen aktiviert ist, wird eine Benachrichtigung angezeigt. Wenn nichts passiert, müssen Sie das QR-Code-Scannen manuell aktivieren. Wenn diese Option in den Einstellungen nicht vorhanden ist, kann Ihr Gerät QR-Codes leider nicht nativ scannen. Aber keine Sorge: Sie müssen nur eine bestimmte App eines Drittanbieters herunterladen.

## 6 - Warranty Activation

| Warranty Activation                 |            |
|-------------------------------------|------------|
| Date ...../...../.....              | Code ..... |
| Serial number .....                 |            |
| Stamp and signature of Dealer/BSC * |            |

| Warranty Activation                 |            |
|-------------------------------------|------------|
| Date ...../...../.....              | Code ..... |
| Serial number .....                 |            |
| Stamp and signature of Dealer/BSC * |            |

| Warranty Activation                 |            |
|-------------------------------------|------------|
| Date ...../...../.....              | Code ..... |
| Serial number .....                 |            |
| Stamp and signature of Dealer/BSC * |            |

\* La Garanzia Estesa si ritiene valida solo allegando i documenti fiscali di acquisto e di revisione eseguiti presso un CTB.

\* The Extended Warranty is valid only if the purchase and fiscal documents of the overhaul carried out at a BSC are attached.

\* L'Extension de la Garantie est considérée valable seulement en joignant les documents fiscaux relatifs à l'achat et à la révision effectués auprès d'un CTB.

\* Die erweiterte Garantie ist nur gültig, wenn die Kaufbelege und die Nachweise der Revisionen bei einer ABW vorgelegt werden.



***bitubo***<sup>®</sup>  
**RACE SUSPENSION**